

**PO CELÉ DÉLCE SCHODIŠTĚ**  
OSADIT PALISÁDY STONE – 160/160/500–900mm  
Powrch: STANDARD ŠÍPANÝ OŠTĚŘENÝ  
Barva: COLOREX, SAND







PALISÁDY OSADIT DO BETONOVH LOŽE  
Z BETONU C20/25 S VLOŽENH  
SVAROVANÉ SITE KARI 5/100–5/100

ZAMKOVÁ DLAŽBA LOKET, Barva: SEDÁ TL. 80MM  
V KOMINACII S DLAŽBOU BEST – BELEZA  
Powrch: STANDARD, Barva: COLOREX KAR, kOprava: Bez laku, ROZM. 80/300/600MM  
NA PODKLADNÍ VRSTVU Z KAMENNÉ DRŤE FR. 4–8 MM TL. 40MM  
NA PODKLADNÍ VRSTVU Z KAMENNÉ DRŤE FR. 0–32 MM TL. 150MM  
NA PODKLADNÍ VRSTVU Z KAMENNÉ DRŤE FR. 8–63 MM TL. 250MM  
BUDE PROVEDENÝ VÝKOP V ZEMINĚ FR. 3–4.E– 45MPa  
PO VYBOURÁNÍ STÁVAJKY ZAMKOVÉ DLAŽBY

PATKY PRO ZABRAZLI Z BETONU C12/7,5  
ROZM. 0,30x0,3M, HL. 0,2M

OBTONOVANÍ PALISAD  
BETONEM C20/25

SP AD 12,5%

 STÁVAJÍCÍ TRÉN  
 STÁVAJÍCÍ ZÁKLAD  
 ŽELEZOBETON C 25/30  
 BETON PROSTÝ C 12/15  
 ZÁMKOVÁ DLAŽBA  
 PALISÁDY  
 ZÁKLAD PRO PALISÁDY  
 OBRYS ZA PALISÁDY  
 OBRYS PŘED PALISÁDY

[illegible]